



お客様感謝祭開催決定！！



11月7日（土）本店展示場にて

日頃の感謝を込めて、皆様に喜んで頂ける
イベントを計画中です。

詳細は次号で詳しくお知らせします。

ひまわり点検アンケートキャンペーン実施中！



（4年に1度の保安点検やガス器具等の点検時に配布しております）

点検後のアンケートにご回答頂いた方から抽選で

500円分のQUOカードをプレゼント！

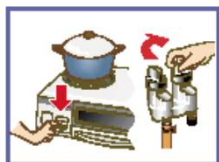
（昨年は8名のお客様が当選されました。）

今回は、皆様から頂いたアンケートの中に、マイコンメーターの復帰方法が分からないとの回答が多数ありましたので、復帰方法をご紹介します。

<復帰方法>

マイコンメーターの表示部に「ガス止」と文字が表れ
ガスが止まった時は下記手順に従って操作して下さい。

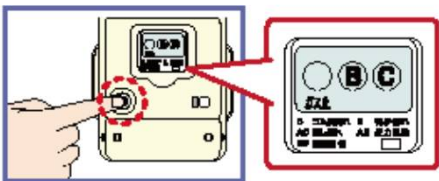
1



使用しているガス器具の
ガスを止めて下さい。

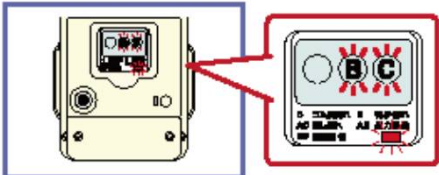


2



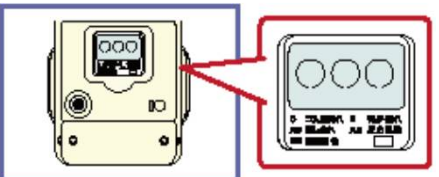
左側の復帰ボタンを押して下さい。
（「ガス止」の文字が消えます。）

3



液晶の文字とランプが点滅します。
（約1分間お待ち下さい。）

4



液晶の文字とランプが消えたら、
復帰完了です。

※復帰しない場合は、繰り返さず弊社までご連絡下さい。

※メーターの種類により復帰ボタンの位置等が異なる場合があります。



復帰ボタン

表示部

ガスはもちろん 水道・エアコン・浄化槽工事・水廻りのリフォーム
ウォシュレット工事・太陽光発電など何でもお気軽にご相談下さい。

お問い合わせはフリーダイヤル

0800-800-8180

本店 ☎ 0470-57-2670